

**INFORME DE VERIFICACIÓN DEL CUMPLIMIENTO DEL SEGUNDO  
CONVENIO DE ASIGNACIÓN POR DESEMPEÑO EN EL MARCO DEL FONDO  
DE ESTÍMULO AL DESEMPEÑO Y LOGRO DE RESULTADOS SOCIALES**

**TRAMO METAS DE COBERTURA Y CONDICIONES  
TERCER AÑO**

**GOBIERNO REGIONAL DE PUNO**

**Lima, agosto de 2020**



## CONTENIDO

I. RESUMEN EJECUTIVO .....	3
II. ANTECEDENTES .....	8
III. VERIFICACION DE CONDICIONES .....	9
IV. VERIFICACIÓN DE LAS METAS DE COBERTURA .....	11
V. DETERMINACIÓN DEL MONTO A TRANSFERIR POR EL CUMPLIMIENTO DEL TRAMO METAS DE COBERTURA Y CONDICIONES.....	24
VI. CONCLUSIONES .....	26



## I. RESUMEN EJECUTIVO

En el marco del Fondo de Estímulo al Desempeño y Logro de Resultados Sociales (FED), el Gobierno Regional de Puno firmó el Segundo Convenio de Asignación por Desempeño (CAD) con el Ministerio de Desarrollo e Inclusión Social (MIDIS) y el Ministerio de Economía y Finanzas (MEF) en éste se establece la transferencia de recursos en función al cumplimiento de metas de cobertura, condiciones y compromisos de gestión.

De acuerdo a la Directiva para la Gestión del Fondo de Estímulo al desempeño y logro de Resultados Sociales<sup>1</sup> (FED), el equipo técnico del FED elabora los informes de verificación del cumplimiento de las metas de cobertura, con información procesada por la Dirección de Seguimiento, a partir de los datos que provienen de los sistemas de información de las entidades públicas, incluyendo la información generada por el Instituto Nacional de Estadística e Informática. En cumplimiento a lo suscrito en los CAD, la verificación de las condiciones procederá en estos mismos términos.

Según el CAD se verifica el cumplimiento de las metas de cobertura y condiciones considerando el porcentaje de avance de cada indicador respecto a la línea de base de acuerdo a la siguiente tabla:

### Mecanismo para la transferencia del tramo Metas de Cobertura y Condiciones

Porcentaje de avance del indicador	Porcentaje del monto asignado al indicador del tramo Metas de Cobertura y Condiciones
De 50% a más	Se otorgará una proporción del monto asignado equivalente al avance del indicador
Menos de 50%	0%

Respecto a los indicadores de condiciones, en el año 2019 en el departamento de Puno, la Proporción de niñas y niños de 6 a 35 meses de edad con anemia, disminuyó en 6 p.p, y en la Proporción de menores de 5 años con desnutrición crónica infantil (Patrón de referencia – OMS), disminuyó 3,8 p.p, en ambos indicadores con respecto a su basal.

CONDICIONES						
N	DENOMINACIÓN	BASAL	META AÑO 2019	LOGRO AÑO 2019	PORCENTAJE DE AVANCE	% A TRANSFERIR DEL MONTO POR INDICADOR
1	Proporción de niñas y niños de 6 a 35 meses de edad con anemia.	75,9%	49,6%	69,9%	22,8%	0,0%

<sup>1</sup> El 25 de febrero de 2020, aprueban la Directiva para la Gestión del Fondo de Estímulo al desempeño y logro de Resultados Sociales (FED), mediante la Resolución Ministerial N°044-2020-MIDIS, que reemplaza el Manual de Operaciones del año 2017.

CONDICIONES						
N	DENOMINACIÓN	BASAL	META AÑO 2019	LOGRO AÑO 2019	PORCENTAJE DE AVANCE	% A TRANSFERIR DEL MONTO POR INDICADOR
2	Proporción de menores de 5 años con desnutrición crónica infantil (Patrón de referencia – OMS).	16,4%	12,1%	12,6%	87,3%	87,3%

Fuente: ENDES 2019

A continuación, se presentan los resultados de la verificación de los 9 indicadores de metas de cobertura contemplados en el CAD:

METAS DE COBERTURA						
DENOMINACIÓN	BASAL	META AÑO 2019	LOGRO AÑO 2019	PORCENTAJE DE AVANCE	% A TRANSFERIR DEL MONTO POR INDICADOR	
1. Proporción de mujeres con parto institucional y afiliadas al SIS, que durante su embarazo tuvieron 4 exámenes auxiliares (examen completo de orina, hemoglobina/ hematocrito, tamizaje VIH, tamizaje sífilis) en el primer trimestre y al menos 4 atenciones prenatales con suplemento de hierro y ácido fólico (distritos quintil 1 y 2).	22%	48%	38,8%	64,6%	64,6%	
2. Proporción de niñas y niños menores de 1 año afiliados al SIS, de los distritos de quintil 1 y 2 de pobreza departamental, que reciben: CRED completo según edad, vacunas de neumococo y rotavirus, suplementación con hierro y dosaje de hemoglobina.	24%	49%	48,4%	97,6%	97,6%	

METAS DE COBERTURA						
DENOMINACIÓN	BASAL	META AÑO 2019	LOGRO AÑO 2019	PORCENTAJE DE AVANCE	% A TRANSFERIR DEL MONTO POR INDICADOR	
3. Proporción de niños y niñas menores de 12 meses de edad afiliados al SIS, de los distritos de quintil 1 y 2, inscritos en el Programa Nacional Cuna Más que reciben el paquete completo de productos claves: CRED completo según edad, vacunas de neumococo y rotavirus, suplementación con hierro y dosaje de hemoglobina.	15%	41%	51,1%	138,8%	100,0%	
4. Proporción de niños y niñas menores de 12 meses de edad, de los distritos de quintil 1 y 2 de pobreza departamental, afiliados al Programa JUNTOS que reciben el paquete completo de productos claves: CRED completo según edad, vacunas de neumococo y rotavirus, suplementación con hierro y dosaje de hemoglobina.	23%	49%	51,4%	109,2%	100,0%	
5. Proporción de niñas y niños de menores de 12 meses, de distritos de los quintiles 1 y 2 de pobreza departamental, que cuentan con diagnóstico de anemia y reciben tratamiento (sulfato ferroso).	18%	44%	72,6%	210,0%	100,0%	
6. Proporción de niñas y niños menores de 24 meses, de distritos de los quintiles 1 y 2 de pobreza departamental, que cuentan con dos o más mediciones de hemoglobina.	8%	32%	47,9%	166,3%	100,0%	




METAS DE COBERTURA						
DENOMINACIÓN	BASAL	META AÑO 2019	LOGRO AÑO 2019	PORCENTAJE DE AVANCE	% A TRANSFERIR DEL MONTO POR INDICADOR	
7. Proporción de niños y niñas menores de 24 meses de los distritos de quintiles 1 y 2 de pobreza del departamento que NO reciben el paquete completo de productos claves: CRED completo para la edad, vacunas de neumococo y rotavirus según edad, suplementación de hierro y CUI/DNI.	83%	55%	51,1%	113,9%	100,0%	
8. Tasa de cobertura del ciclo II de la educación básica regular, para niños y niñas de 3 años de edad en distritos de quintiles de pobreza 1 y 2 del departamento <sup>2</sup> .	77%	95%	84,9%	43,9%	0,0%	
9. Proporción de niños y niñas menores de 60 meses de edad que NO acceden a agua clorada para consumo humano (cloro residual en muestra de agua de consumo $\geq 0.5$ mg/l).	85%	56%	78,6%	22,1%	0,0%	

Por lo tanto, según el porcentaje de avance alcanzado en el tramo metas de cobertura y condiciones, por el Gobierno Regional de Puno, corresponde transferir el **56,8%** del monto máximo previsto del tramo metas de cobertura y condiciones (S/ 3 554 837,00), lo que equivale a **S/ 2 018 920,00**.

<sup>2</sup> A través de la Primera Adenda al Segundo CAD, las partes acordaron modificar las Tablas N<sup>o</sup>8, N<sup>o</sup>9 y N<sup>o</sup>11 del Anexo 1 del CAD, en lo referido al Indicador 8 "Tasa de cobertura de educación en niños y niñas de 3 años en los distritos de quintil 1 y 2 del departamento". Esto involucro la modificación de la basal y las metas multianuales.

## LISTA DE ACRÓNIMOS

BD	Base de Datos
CAD	Convenio de Asignación por Desempeño
CRED	Control de crecimiento y desarrollo
CUI	Código Único de Identificación
DNI	Documento nacional de identidad
EBR	Educación básica regular
ENDES	Encuesta Demográfica y de Salud Familiar
FED	Fondo de Estímulo al Desempeño y Logro de Resultados Sociales
INEI	Instituto Nacional de Estadística e Informática
IPRESS	Instituciones Prestadoras de Servicios de Salud (no incluye servicios médicos de apoyo ni servicios complementarios)
MEF	Ministerio de Economía y Finanzas
MIDIS	Ministerio de Desarrollo e Inclusión Social
MINSALUD	Ministerio de Salud
OMS	Organización Mundial de la Salud
Q1	Quintil 1
Q2	Quintil 2
PAN	Programa articulado nutricional
SAF	Servicio de acompañamiento familiar
SIAGIE	Sistema de apoyo a la gestión de la institución educativa
SIS	Seguro Integral de Salud
RENIEC	Registro Nacional de Identificación y Estado Civil
RENIPRESS	Registro Nacional de Instituciones Prestadoras de Servicios de Salud
VIH	Virus De La Inmunodeficiencia Humana



## II. ANTECEDENTES

Con fecha 1 de diciembre del año 2013, mediante Ley N° 30114, se aprueba la Ley de Presupuesto del Sector Público para el Año Fiscal 2014. En la Octogésima Cuarta Disposición Complementaria Final, se dispone la creación del Fondo de Estímulo al Desempeño y Logro de Resultados Sociales (FED), el cual se encuentra a cargo del Ministerio de Desarrollo e Inclusión Social (MIDIS), con la finalidad de impulsar el logro de resultados establecidos en la Política Nacional de Desarrollo e Inclusión Social. Asimismo, se establece que los recursos del FED podrán ser incorporados en los pliegos de los Gobiernos Regionales que ejecuten intervenciones de los programas presupuestales priorizados por la Política Social mediante decreto supremo refrendado por los ministros del Ministerio de Economía y Finanzas (MEF) y MIDIS, a propuesta de este último, previa suscripción de Convenio. Dicho Convenio establece condiciones y/o mecanismos de asignación de recursos del FED, y deberá ser suscrito por el MIDIS, el MEF y los Gobiernos Regionales, quienes asumen compromisos de gestión y metas de cobertura, conforme a las condiciones establecidas.



En dicho contexto, el 15 de mayo de 2014 el Gobierno Regional de Puno suscribió el Primer Convenio de Asignación por Desempeño - CAD con el MEF y el MIDIS. En dicho CAD, el Gobierno Regional se comprometió al cumplimiento de compromisos de gestión y metas multianuales de cobertura de servicios dirigidos a niños y niñas desde la gestación hasta los 5 años de edad. Por el nivel de cumplimiento alcanzado, el FED transfirió al Gobierno Regional de Puno S/ 17 100 000,00 durante el periodo de vigencia del primer CAD.



El 24 de julio 2017 se suscribió el Segundo CAD, entre el Gobierno Regional de Puno, el MEF y el MIDIS, en ese contexto el Gobierno Regional logró cumplir el 13,3% y 45,0% de los compromisos de gestión durante los periodos 2018 y 2019 respectivamente, asimismo el logro de cumplimiento en los indicadores de meta de cobertura y condiciones fue de 50,0% y 33,3% para los periodos 2017 y 2018. Desde la implementación del Segundo CAD, el FED ha transferido al Gobierno Regional de Puno S/ 4 893 282,00 recursos destinados al financiamiento de los bienes, servicios y bienes de capital asociados a los productos de los Programas Presupuestales considerados en los CAD.



A través de la Cuarta Adenda al Segundo CAD suscrita en 03 de febrero de 2019, se acuerda dejar sin efecto el indicador de meta de cobertura N°10: "Sistemas de agua del departamento, cuentan con vigilancia permanente de la calidad de agua para consumo Humano", para el año 2019.



El presente informe muestra los resultados de la verificación del cumplimiento del tramo metas de cobertura y condiciones, periodo 2019.

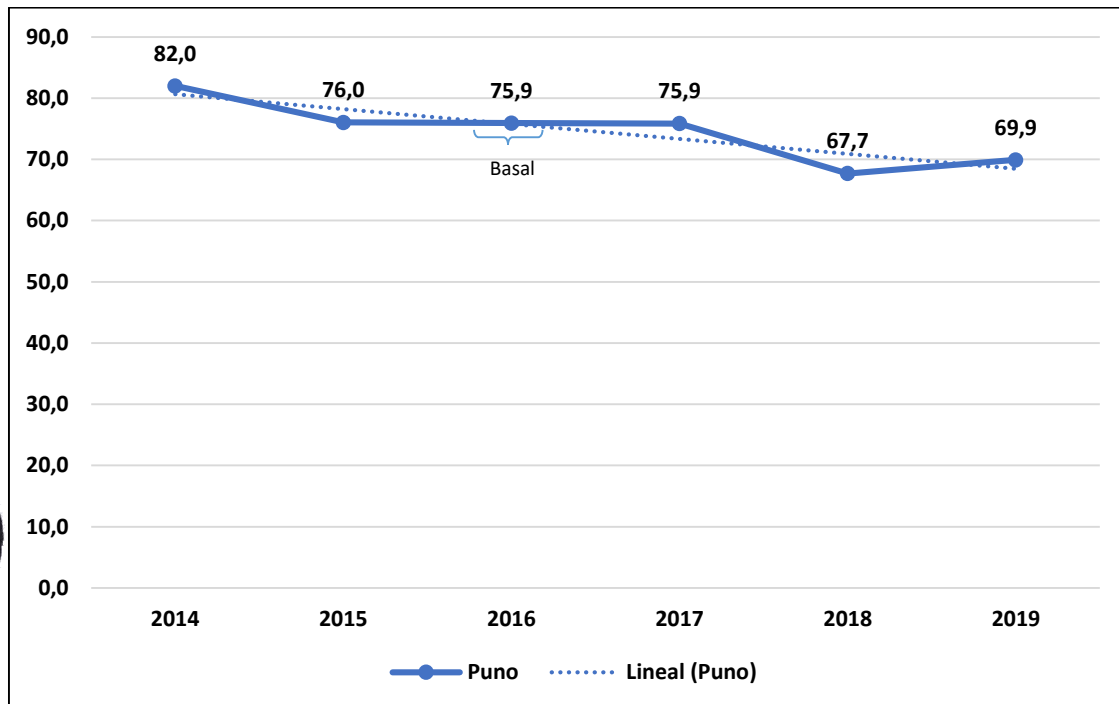


### III. VERIFICACION DE CONDICIONES

#### 3.1 Anemia en niños y niñas de 6 a 35 meses

En el 2019 la Proporción de niñas y niños de 6 a 35 meses con anemia fue de 69,9% observándose una disminución de 6 puntos porcentuales, con respecto a su basal, según resultados ENDES 2019. (Ver Gráfico N° 1).

Gráfico N° 1. Porcentaje de niñas y niños de 6 a 35 meses con anemia en el departamento de Puno



Fuente: ENDES 2019

Cuadro N° 4.1 - Resultados alcanzados en la condición: Proporción de niñas y niños de 6 a 35 meses de edad con anemia

BASAL	META AÑO 2019	LOGRO AÑO 2019	PORCENTAJE DE AVANCE
75,9%	49,6%	69,9%	22,8%

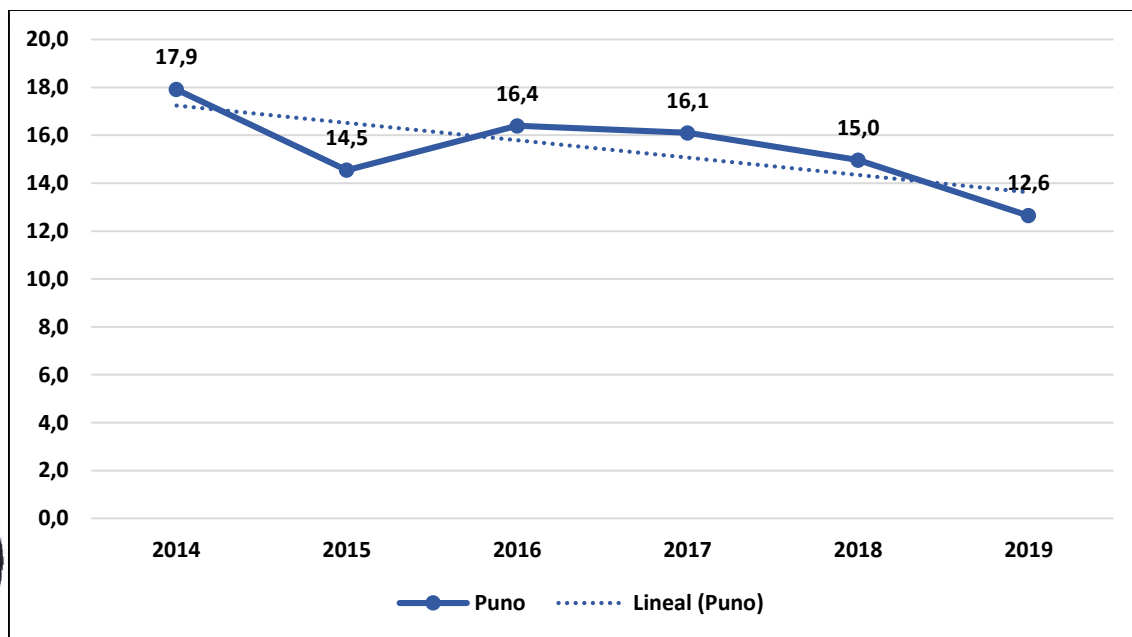
#### Conclusión:

El Gobierno Regional de Puno, **no logró el cumplimiento de la meta establecida**, por lo que **no le corresponde recibir del monto máximo destinado** al cumplimiento del indicador condición 01.

### 3.2 Desnutrición Crónica Infantil

La prevalencia de desnutrición crónica en niñas y niños menores de 5 años fue de 12,6% observándose disminuyó 3,8 puntos porcentuales, con respecto a su basal, según resultados ENDES 2019. (Ver Gráfico N° 2).

Gráfico N° 2. Porcentaje de niñas y niños menores de 5 años con desnutrición crónica - según patrón de OMS en el departamento de Puno



Fuente: ENDES 2019

Cuadro N° 4.2 - Resultados alcanzados en la condición: Proporción de menores de cinco años con desnutrición crónica infantil (Padrón OMS)

BASAL	META AÑO 2019	LOGRO AÑO 2019	PORCENTAJE DE AVANCE
16,4%	12,1%	12,6%	87,3%

#### Conclusión:

El Gobierno Regional de Puno, **avanzó el 87,3% en el cumplimiento de la meta establecida**, por lo que **le corresponde recibir el 87,3% del monto máximo destinado** al cumplimiento del indicador condición 02.

#### IV. VERIFICACIÓN DE LAS METAS DE COBERTURA

El CAD establece 9 indicadores de cobertura, con metas multianuales a ser cumplidas durante los años 2017, 2018 y 2019. Esta verificación corresponde a la evaluación del cumplimiento de las metas para el año 2019, cuya fecha de corte es el 31 de diciembre del 2019.

A continuación, se presentan los resultados de la verificación del cumplimiento de las metas de cobertura por paquetes, para mayor información, de la metodología, ver ficha técnica de las metas de cobertura:

#### GESTANTES CON PAQUETE INTEGRADO DE SERVICIOS

##### Indicador 1:

Proporción de mujeres con parto institucional y afiliadas al SIS, que durante su embarazo tuvieron 4 exámenes auxiliares (examen completo de orina, hemoglobina/ hematocrito, tamizaje VIH, tamizaje sífilis) en el primer trimestre y al menos 4 atenciones prenatales con suplemento de hierro y ácido fólico (distritos quintil 1 y 2).

##### a) Definición del Indicador

Porcentaje de mujeres que han dado a luz, están afiliadas al Seguro integral de salud (SIS) y procedentes de distritos de los quintiles 1 o 2 de pobreza del departamento que durante el primer trimestre de su embarazo han recibido 4 exámenes de laboratorio y por lo menos 4 atenciones con suplemento de hierro y ácido fólico durante toda su gestación.

##### b) Propósito del indicador

Medir el grado de acceso y la oportunidad de las mujeres gestantes, para recibir el servicio de atención prenatal reenforcada ofertada por el Estado en los distritos correspondientes a los quintiles 1 o 2 de pobreza departamental

##### c) Procedimiento de Verificación del Indicador:

- **Denominador:** Número de mujeres gestantes con parto institucional que están afiliadas al SIS y que viven en los distritos de quintiles de pobreza departamental 1 ó 2.
- **Numerador:** Número de mujeres gestantes que cumplen los criterios del denominador y que además cumplen con los criterios de (1) haber recibido durante el primer trimestre del embarazo 4 o más exámenes de laboratorio y (2) haber recibido 4 o más atenciones con suplemento de hierro y ácido fólico en toda la gestación.

##### Fuente de datos

Base de datos del Seguro Integral de Salud

- Responsable de la fuente: Seguro Integral de Salud - SIS
- Periodicidad de la fuente de datos: mensual

d) Resultado:

Cuadro N° 3 - Resultados alcanzados en la meta de cobertura N°01

BASAL	META AÑO 2019	LOGRO AÑO 2019	PORCENTAJE DE AVANCE
22%	48%	38,8%	64,6%

Fuente: Base de datos del Seguro Integral de Salud – SIS  
Diciembre 2019

e) Conclusión

El Gobierno Regional de Puno, **avanzó el 64,6% de la meta establecida**, por lo que **le corresponde recibir el 64,6% del monto máximo destinado** al cumplimiento del indicador 1.

**MENORES DE 12 MESES AFILIADOS AL SIS Y CUNAMAS O JUNTOS CON PAQUETE INTEGRADO DE SERVICIOS**

Indicador 2:

Proporción de niñas y niños menores de 1 año afiliados al SIS, de los distritos de quintil 1 y 2 de pobreza departamental, que reciben: CRED completo según edad, vacunas de neumococo y rotavirus, suplementación con hierro y dosaje de hemoglobina.

a) Definición del indicador

El indicador muestra el Porcentaje de niñas y niños menores de 12 meses de edad, procedentes de los distritos de quintiles 1 o 2 de pobreza del departamento, que se encuentran afiliados al SIS y que recibieron, según corresponda a su edad y los protocolos establecidos por el MINSA, los siguientes servicios:

- Controles de crecimiento y desarrollo (CRED), según edad de la niña o niño.
- Vacunas contra el neumococo, según edad de la niña o niño.
- Vacunas contra el rotavirus, según edad de la niña o niño.
- Suplementos de hierro, se refiere a la entrega de hierro y/o multimicronutrientes según edad de la niña o niño y protocolos del MINSA.
- Medición de hemoglobina en sangre, se refiere a la medición (dosaje), según los protocolos del MINSA y que se registra en la base de datos del SIS.

b) Propósito del Indicador

Medir el grado de acceso oportuno a un conjunto de servicios, implementados por el sector salud de los gobiernos regionales, dirigidos a las niñas y niños menores de 12 meses procedentes de distritos de los quintiles de pobreza 1 y 2 del departamento. Dichos servicios se han identificado como esenciales en el modelo causal del Programa Presupuestal Articulado Nutricional (PAN) tendiente a disminuir la prevalencia de anemia y desnutrición.

c) Procedimiento de Verificación del Indicador:

- **Denominador:** Número de niñas/niños menores de 12 meses que viven en los distritos de quintiles 1 o 2 de pobreza departamental que en algún momento (actual o posterior al cálculo del indicador) han sido afiliados al SIS.
- **Numerador:** Número de niñas/niños que cumplen los criterios del denominador y que además cumplen con los criterios:
  - Tener el número adecuado de controles de crecimiento y desarrollo (CRED), según edad de la niña o niño.
  - Tener el número adecuado de vacunas contra el neumococo, según edad de la niña o niño.
  - Tener el número adecuado de vacunas contra el rotavirus, según edad de la niña o niño.
  - Haber recibido la cantidad adecuada de suplementos de hierro y/o multimicronutrientes. Esto se refiere a la entrega de hierro y/o multimicronutrientes según edad de la niña o niño y protocolos del MINSA.
  - Haber realizado pruebas de medición/dosaje de hemoglobina, según los protocolos del MINSA y que han sido registrados en la base de datos del SIS.

**Fuente de datos: Base de datos del Seguro Integral de Salud:**

- Responsable de la fuente: Seguro Integral de Salud - SIS
- Periodicidad de la fuente de datos: mensual

d) **Resultado:** El resultado obtenido es el siguiente:

**Cuadro N° 4 - Resultados alcanzados en la meta de cobertura N°02**

BASAL	META AÑO 2019	LOGRO AÑO 2019	PORCENTAJE DE AVANCE
24%	49%	48,4%	97,6%

Fuente: BD SIS  
Diciembre 2019

e) **Conclusión**

El Gobierno Regional de Puno, **avanzó el 97,6% en el cumplimiento de la meta establecida**, por lo que **le corresponde recibir el 97,6% del monto máximo destinado** al cumplimiento del indicador 2.

**Indicador 3:**

Proporción de niños y niñas menores de 12 meses de edad afiliados al SIS, de los distritos de quintil 1 y 2, inscritos en el Programa Nacional Cuna Más que reciben el paquete completo de productos claves: CRED completo según edad, vacunas de neumococo y rotavirus, suplementación con hierro y dosaje de hemoglobina.

a) **Definición del indicador**

El indicador muestra el Porcentaje de niñas y niños menores de 12 meses de edad, procedentes de los distritos de quintiles 1 o 2 de pobreza del departamento, que se encuentran afiliados al SIS y que recibieron, según corresponda a su edad y los protocolos establecidos por el MINSA, los siguientes servicios:

- Controles de crecimiento y desarrollo (CRED), según edad de la niña o niño.
- Vacunas contra el neumococo, según edad de la niña o niño.
- Vacunas contra el rotavirus, según edad de la niña o niño.
- Suplementos de hierro, se refiere a la entrega de hierro y/o multimicronutrientes según edad de la niña o niño y protocolos del MINSA.
- Medición de hemoglobina en sangre, se refiere a la medición (dosaje), según los protocolos del MINSA y que se registra en la base de datos del SIS.

En el caso de las poblaciones CUNA MÁS (sólo Servicio de Acompañamiento Familiar-SAF), se identifica a las niñas y niños adscritos a estos programas sociales, a partir de sus padrones nominales, los cuales se comparten en el repositorio multisectorial: REDINFORMA del Ministerio de Desarrollo e Inclusión Social (<http://sdv.midis.gob.pe/redinforma/view/inicio.aspx>).

#### b) Propósito del Indicador

Medir el grado de acceso oportuno a un conjunto de servicios, implementados por el sector salud de los gobiernos regionales, dirigidos a las niñas y niños menores de 12 meses procedentes de distritos de los quintiles de pobreza 1 y 2 del departamento. Dichos servicios se han identificado como esenciales en el modelo causal del Programa Presupuestal Articulado Nutricional (PAN) tendiente a disminuir la prevalencia de anemia y desnutrición.

Asimismo, se realiza observaciones en poblaciones adscritas al Programa nacional CUNAMAS, con la finalidad de contribuir al mejoramiento de la efectividad de estos programas sociales y su integración con el sector salud en los niveles regional y local.

#### c) Procedimiento de Verificación del Indicador

- **Denominador:** Número de niñas/niños menores de 12 meses que viven en los distritos de quintiles 1 o 2 de pobreza departamental que en algún momento (actual o posterior al cálculo del indicador) han sido afiliados al SIS y que se encuentran adscritos al programa social: CUNAMAS-SAF.

- **Numerador:** Número de niñas/niños que cumplen los criterios del denominador y que además cumplen con los criterios:
  - Tener el número adecuado de controles de crecimiento y desarrollo (CRED), según edad de la niña o niño.
  - Tener el número adecuado de vacunas contra el neumococo, según edad de la niña o niño.
  - Tener el número adecuado de vacunas contra el rotavirus, según edad de la niña o niño.
  - Haber recibido la cantidad adecuada de suplementos de hierro y/o multimicronutrientes. Esto se refiere a la entrega de hierro y/o multimicronutrientes según edad de la niña o niño y protocolos del MINSA.
  - Haber realizado pruebas de medición/dosaje de hemoglobina, según los protocolos del MINSA y que han sido registrados en la base de datos del SIS.

- **Fuente de datos: Base de datos del Seguro Integral de Salud:**

- Responsable de la fuente: Seguro Integral de Salud - SIS
- Periodicidad de la fuente de datos: mensual

**Padrón nominal de niñas y niños menores de 3 años de CUNAMAS –SAF:**

- Responsable de la fuente: Programa nacional Cuna Más

#### d) Resultado:

El resultado obtenido es el siguiente:

**Cuadro N° 5 - Resultados alcanzados en la meta de cobertura N°03**

BASAL	META AÑO 2019	LOGRO AÑO 2019	PORCENTAJE DE AVANCE
15%	41%	51,1%	138,8%

Fuente: SIS, Cuna Más  
Diciembre 2019

#### e) Conclusión

El Gobierno Regional de Puno, **logró la meta establecida**, por lo que **le corresponde recibir el 100% del monto máximo destinado** al cumplimiento del indicador 3.

#### Indicador 4:

Proporción de niños y niñas menores de 12 meses de edad, de los distritos de quintil 1 y 2 de pobreza departamental, afiliados al Programa JUNTOS que reciben el paquete completo de productos claves: CRED completo según edad, vacunas de neumococo y rotavirus, suplementación con hierro y dosaje de hemoglobina.

#### a) Definición del indicador

El indicador muestra el Porcentaje de niñas y niños menores de 12 meses de edad, procedentes de los distritos de quintiles 1 o 2 de pobreza del departamento, que se encuentran afiliados al SIS y que recibieron, según corresponda a su edad y los protocolos establecidos por el MINSA, los siguientes servicios:

- Controles de crecimiento y desarrollo (CRED), según edad de la niña o niño.
- Vacunas contra el neumococo, según edad de la niña o niño.
- Vacunas contra el rotavirus, según edad de la niña o niño.
- Suplementos de hierro, se refiere a la entrega de hierro y/o multimicronutrientes según edad de la niña o niño y protocolos del MINSA.
- Medición de hemoglobina en sangre, se refiere a la medición (dosaje), según los protocolos del MINSA y que se registra en la base de datos del SIS.

En el caso de las poblaciones JUNTOS, se identifica a las niñas y niños adscritos a estos programas sociales, a partir de sus padrones nominales, los cuales se comparten en el repositorio multisectorial: REDINFORMA del Ministerio de Desarrollo e Inclusión Social (<http://sdv.midis.gob.pe/redinforma/view/inicio.aspx>).

#### b) Propósito del Indicador

Medir el grado de acceso oportuno a un conjunto de servicios, implementados por el sector salud de los gobiernos regionales, dirigidos a las niñas y niños menores de 12 meses procedentes de distritos de los quintiles de pobreza 1 y 2 del departamento. Dichos servicios se han identificado como esenciales en el modelo causal del Programa Presupuestal Articulado Nutricional (PAN) tendiente a disminuir la prevalencia de anemia y desnutrición.

Asimismo, se realiza observaciones en poblaciones adscritas al Programa nacional JUNTOS, con la finalidad de contribuir al mejoramiento de la efectividad de estos programas sociales y su integración con el sector salud en los niveles regional y local.

**c) Procedimiento de Verificación del Indicador:**

- **Denominador:** Número de niñas/niños menores de 12 meses que viven en los distritos de quintiles 1 o 2 de pobreza departamental que en algún momento (actual o posterior al cálculo del indicador) han sido afiliados al SIS y que se encuentran adscritos al programa social: JUNTOS.
- **Numerador:** Número de niñas/niños que cumplen los criterios del denominador y que además cumplen con los criterios:
  - Tener el número adecuado de controles de crecimiento y desarrollo (CRED), según edad de la niña o niño.
  - Tener el número adecuado de vacunas contra el neumococo, según edad de la niña o niño.
  - Tener el número adecuado de vacunas contra el rotavirus, según edad de la niña o niño.
  - Haber recibido la cantidad adecuada de suplementos de hierro y/o multimicronutrientes. Esto se refiere a la entrega de hierro y/o multimicronutrientes según edad de la niña o niño y protocolos del MINSA.
  - Haber realizado pruebas de medición/dosaje de hemoglobina, según los protocolos del MINSA y que han sido registrados en la base de datos del SIS.

**Fuente de datos: Base de datos del Seguro Integral de Salud:**

- Responsable de la fuente: Seguro Integral de Salud - SIS
- Periodicidad de la fuente de datos: mensual

**Padrón nominal de niñas y niños menores de 3 años de JUNTOS:**

- Responsable de la fuente: Programa nacional de apoyo directo a los más pobres – JUNTOS.

**d) Resultado:**

El resultado obtenido es el siguiente:

**Cuadro N° 6 - Resultados alcanzados en la meta de cobertura N°04**

BASAL	META AÑO 2019	LOGRO AÑO 2019	PORCENTAJE DE AVANCE
23%	49%	51,4%	109,2%

Fuente: SIS JUNTOS  
Diciembre 2019

**e) Conclusión**

El Gobierno Regional de Puno, **logró la meta establecida**, por lo que **le corresponde recibir el 100% del monto máximo destinado** al cumplimiento del indicador 4.



## MENORES DE 12 MESES CON DIAGNÓSTICO Y TRATAMIENTO DE ANEMIA

### Indicador 5:

Proporción de niñas y niños de menores de 12 meses, de distritos de los quintiles 1 y 2 de pobreza departamental, que cuentan con diagnóstico de anemia y reciben tratamiento (sulfato ferroso).

#### a) Definición del indicador

Se refiere al porcentaje de niñas y niños menores de 12 meses con diagnóstico de anemia, identificado mediante código de CIE-10 (clasificación internacional de enfermedades) o por el valor de hemoglobina sérica, quienes reciben tratamiento con sales ferrosas en cualquier presentación desde la fecha de diagnóstico, según su peso y edad.

#### b) Propósito del Indicador

El indicador mide de manera próxima, el acceso de la población de menores de 1 año, a las intervenciones del sector salud para detectar y tratar los casos de anemia. El dosaje de hemoglobina forma parte de la atención integral de salud del niño<sup>3</sup> y es considerada, la prueba para identificar anemia<sup>4</sup>. Asimismo, se establece que en caso de diagnosticarse anemia en cualquier grupo de edad, se debe iniciar el tratamiento inmediato, utilizando los productos farmacéuticos contemplados en el petitorio único de medicamentos, teniendo en cuenta su contenido de hierro elemental<sup>5</sup>.

#### c) Procedimiento de Verificación del Indicador:

- **Denominador:** Número de niños y niñas menores de 12 meses con diagnóstico de anemia, identificado mediante código de CIE-10 (clasificación internacional de enfermedades) o por el valor de la hemoglobina sérica, que viven en los distritos de quintiles de pobreza departamental 1 o 2 y que en algún momento (actual o posterior al cálculo del indicador) han sido afiliados al SIS.
- **Numerador:** Número de niños y niñas que cumplen los criterios del denominador y que además han recibido tratamiento con sales de hierro.

#### Fuente de datos: Base de datos del Seguro Integral de Salud:

- Responsable de la fuente: Seguro Integral de Salud - SIS
- Periodicidad de la fuente de datos: mensual

#### d) Resultado:

El resultado obtenido es el siguiente:

<sup>3</sup> Resolución Ministerial 907-2016/MINSA. Definiciones Operacionales y Criterios de programación y de medición de avances de los Programas Presupuestales. Publicado 28 de Noviembre de 2016

<sup>4</sup> Numeral 5.2.2.1 Medición de la concentración de hemoglobina o hematocrito. NTS N° 134-MINSA/2018/DGIESP. Aprobada con Resolución Ministerial RM 250-2018-MINSA.

<sup>5</sup> Numeral 5.3 Prevención y tratamiento de la anemia. NTS N° 134-MINSA/2018/DGIESP. Aprobada con Resolución Ministerial RM 250-2018-MINSA.

Cuadro N° 7 - Resultados alcanzados en la meta de cobertura N°05

BASAL	META AÑO 2019	LOGRO AÑO 2019	PORCENTAJE DE AVANCE
18%	44%	72,6%	210,0%

Fuente: BD SIS  
Diciembre 2019

### e) Conclusión

El Gobierno Regional de Puno, **logró la meta establecida**, por lo que **le corresponde recibir el 100% del monto máximo destinado** al cumplimiento del indicador 5.



### MENORES DE 24 MESES CON MEDICIONES DE HEMOGLOBINA

#### Indicador 6:

Proporción de niñas y niños menores de 24 meses, de distritos de los quintiles 1 o 2 de pobreza departamental, que cuentan con dos o más mediciones de hemoglobina.



#### a) Definición del indicador

Se refiere al porcentaje de niñas y niños de entre 19 meses y menos de 24 meses de edad, procedentes de distritos de los quintiles 1 o 2 de pobreza departamental, que registran, en su historial de atenciones, dos o más mediciones de hemoglobina.



#### b) Propósito del indicador

El indicador mide de manera próxima, el acceso de la población de menores de 2 años, a las pruebas de hemoglobina establecidas por el sector salud, como un medio para detectar, tratar y evaluar el tratamiento de los casos de anemia. El dosaje de hemoglobina forma parte de la atención integral de salud del niño<sup>6</sup> y, es considerada la prueba para identificar anemia<sup>7</sup>. Asimismo, se establece que durante el tratamiento de los casos de anemia, se debe realizar mediciones de control, según el grupo de edad, uno, tres y seis meses después de iniciado el tratamiento<sup>8</sup>.



#### c) Procedimiento de Verificación del Indicador:

- **Denominador:** Número de niños y niñas entre 19 meses y menos de 24 meses de edad, procedentes de distritos de los quintiles 1 o 2 de pobreza departamental, que en algún momento (actual o posterior al cálculo del indicador) han sido afiliados al SIS.
- **Numerador:** Número de niños y niñas que cumplen los criterios del denominador y que además cumplen con tener en su historial de atenciones dos o más mediciones de

<sup>6</sup> En el numeral 6.1.1<sup>o</sup> referido al producto Niños con CRED completo según edad, establece que el dosaje de hemoglobina se realiza a partir de los 6 meses y una vez por año. Resolución Ministerial 907-2016/MINSA. Definiciones Operacionales y Criterios de programación y de medición de avances de los Programas Presupuestales. Publicado 28 de Noviembre de 2016.

<sup>7</sup> Numeral 5.2.2.1 Medición de la concentración de hemoglobina o hematocrito. NTS N° 134-MINSA/2018/DGIESP. Aprobada con Resolución Ministerial RM 250-2018-MINSA.

<sup>8</sup> Numeral 5.3.2 Manejo terapéutico de la anemia en niños. NTS N° 134-MINSA/2018/DGIESP. Aprobada con Resolución Ministerial RM 250-2018-MINSA.

hemoglobina, con las restricciones adicionales de que una prueba de hemoglobina debe necesariamente haberse realizado entre los 4 meses y menos de 8 meses de edad y una medición posterior debe haberse realizado también entre los 8 meses hasta menos de 24 meses de edad.

#### Fuente de datos

Base de datos del Seguro Integral de Salud

- Responsable de la fuente: Seguro Integral de Salud - SIS
- Periodicidad de la fuente de datos: mensual

#### d) Resultado del indicador:

El resultado obtenido es el siguiente:

**Cuadro N° 8 - Resultados alcanzados en la meta de cobertura N°06**

BASAL	META AÑO 2019	LOGRO AÑO 2019	PORCENTAJE DE AVANCE
8%	32%	47,9%	166,3%

Fuente: BD SIS  
Diciembre 2019

#### e) Conclusión

El Gobierno Regional de Puno, **logró la meta establecida**, por lo que **le corresponde recibir el 100% del monto máximo destinado** al cumplimiento del indicador 6.

**MENORES DE 24 MESES CON PAQUETE INTEGRADO DE SERVICIOS.**

#### Indicador 7:

Proporción de niños y niñas menores de 24 meses de los distritos de quintiles 1 y 2 de pobreza del departamento que NO reciben el paquete completo de productos claves: CRED completo para la edad, vacunas de neumococo y rotavirus según edad, suplementación de hierro y CUI/DNI.

#### a) Definición del Indicador

Proporción de niños y niñas menores de 24 meses procedentes de los distritos de quintiles de pobreza 1 y 2 del departamento que no han recibido el paquete completo de productos clave (CRED completo para la edad, vacunas de neumococo y rotavirus para la edad, suplementación de hierro y/o multimicronutrientes, CUI/DNI)

#### b) Propósito del indicador

Medir el grado de acceso y oportunidad de los niños y niñas menores de 24 meses procedentes de los distritos de quintiles de pobreza 1 y 2 del departamento que tienen a los siguientes servicios (como paquete provisto a un solo niño):

- CRED completo para la edad
- Vacunas de neumococo y rotavirus para la edad
- Suplementación de hierro
- CUI/DNI

c) **Procedimiento de Verificación del Indicador:**

- **Denominador:** Está compuesto por los niños que cumplen todos los siguientes criterios:
  - **Filtro de edad:** los niños tienen menos de 24 meses a la fecha de levantamiento de la información. Es decir, el tiempo transcurrido entre la fecha de nacimiento del niño y la fecha de la entrevista es menor a 24 meses.
  - **Filtro temporal:** se toma a los niños a los que se realizó la encuesta dentro de los 12 meses previos a la fecha de corte (si la fecha de corte es el 31 de diciembre de 2015, se considera a los niños que fueron encuestados entre el 1 de enero de 2015 y el 31 de diciembre de 2015).
  - **Filtro geográfico:** el ubigeo de residencia del niño corresponde con alguno de los distritos clasificados como 1 o 2 del departamento (ver anexo 1).
- **Numerador:** está compuesto por todos los niños que pertenecen al universo indicado y que cumplen con todos los siguientes criterios:
  - i) El niño ha recibido el CRED completo para su edad, según el siguiente cuadro:

Edad en meses	Número de CRED (variable S465C)
Menor a 2	Mayor a 1
Mayor o igual a 2 y menor a 4	Mayor o igual a 3
Mayor o igual a 4 y menor a 6	Mayor o igual a 4
Mayor o igual a 6 y menor a 7	Mayor o igual a 5
Mayor o igual a 7 y menor a 9	Mayor o igual a 6
Mayor o igual a 9 y menor a 12	Mayor o igual a 7
Mayor o igual a 12 y menor a 15	Mayor o igual a 8
Mayor o igual a 15 y menor a 18	Mayor o igual a 9
Mayor o igual a 18 y menor a 21	Mayor o igual a 10
Mayor o igual a 21 y menor a 24	Mayor o igual a 11

- ii) El niño ha recibido el número de dosis de la vacuna contra el neumococo correspondiente para su edad, según el siguiente cuadro:

Edad en meses	Número de dosis de neumococo recibidas
Menor a 2	Mayor o igual a 0
Mayor a 2 y menor o igual a 4	Mayor o igual a 1
Mayor a 4 y menor o igual a 12	Mayor o igual a 2
Mayor a 12	Mayor o igual a 3

- iii) El niño ha recibido el número de dosis de la vacuna contra rotavirus correspondiente para su edad, según el siguiente cuadro:

Edad en meses	Número de dosis de rotavirus recibidas
Menor a 2	Mayor o igual a 0
Mayor a 2 y menor o igual a 4	Mayor o igual a 1
Mayor a 4	Mayor o igual a 2

- iv) El niño cuenta con suplementación de hierro y/o multimicronutrientes, es decir, cumple con alguno de los siguientes criterios:



- a. El niño es menor a 6 meses
- b. El niño tiene entre 6 y 35 meses y cumple con al menos una de las siguientes condiciones:
  - Tomó hierro en pastillas o jarabe en los últimos 7 días
  - Tomó hierro en polvo / chispitas / estrellitas en los últimos 7 días
  - Tomó hierro en gotas en los últimos 7 días
  - Tomó hierro en otra presentación en los últimos 7 días
  - El niño es mayor a 35 meses
- v) El niño tiene CUI o DNI.

**Fuente de datos**

Encuesta Nacional de Salud y Demografía Familiar - ENDES

- Responsable de la fuente: Instituto Nacional de Estadística e Informática - INEI
- Periodicidad de la fuente de datos: anual

**d) Resultado del indicador:**

El resultado obtenido es el siguiente:

**Cuadro N° 9 - Resultados alcanzados en la meta de cobertura N°07**

BASAL	META AÑO 2019	AVANCE AÑO 2019	PORCENTAJE DE AVANCE
83%	55%	51,1%	113,9%

Fuente: ENDES 2019

**e) Conclusión**

El Gobierno Regional de Puno, **logró la meta establecida**, por lo que **le corresponde recibir el 100% del monto máximo destinado** al cumplimiento del indicador 7.

**COBERTURA EDUCACIÓN INICIAL**

**Indicador 8:**

Tasa de cobertura del ciclo II de la educación básica regular (EBR), para niños y niñas de 3 años de edad en distritos de quintiles de pobreza 1 y 2 del departamento.

**a) Definición del Indicador**

El indicado mide el porcentaje de niños y niñas de 3 años de edad, cumplidos, de acuerdo a la normatividad vigente<sup>9</sup>, procedentes de distritos de los quintiles 1 y 2 de pobreza

<sup>9</sup> Para el año 2019, se toma como referencia a los niños con tres años cumplidos al 31 de marzo de acuerdo al numeral 7.2.1.1 de la RM N° 657 -2018-MINEDU.

departamental, que se encuentran registrados en las nóminas de matrícula del Sistema de Apoyo a la Gestión de la Institución Educativa (SIAGIE).

#### b) Propósito del indicador

Medir el grado de acceso y la oportunidad en el ingreso a la educación inicial en niños de 3 años procedentes de distritos de quintiles de pobreza 1 o 2 del departamento.

#### c) Procedimiento de Verificación del Indicador:

- **Denominador:** Número de niños y niñas de 3 años de edad registrados en el Padrón Nominal (con DNI validado) de los distritos de Q1 y Q2 de pobreza del departamento, que cumplen los siguientes criterios:

- Filtro de edad: se toma a los niños con 3 años cumplidos de acuerdo a la normativa vigente<sup>10</sup> previo a la fecha de corte (si la fecha de corte es el 31 de diciembre del año de evaluación, se considera a los niños con 3 años cumplidos aptos para matricularse en el ciclo II de la EBR durante ese año.
- Filtro geográfico: el ubigeo de residencia del niño corresponde con alguno de los distritos clasificados como 1 o 2 del departamento (ver anexo 1).

- **Numerador:** Número de niños y niñas de tres años de edad matriculados en el ciclo II de la EBR, registrados en el SIAGIE, de los distritos de Q1 y Q2 de pobreza del departamento.

#### • Fuente de Datos

Padrón Nominal Distrital

- Responsable de la fuente: MINSA, RENIEC, MEF.
- Periodicidad de la fuente de datos: Mensual

Sistema de Apoyo y la Gestión de la Institución Educativa - SIAGIE

- Responsable de la fuente: Ministerio de Educación
- Periodicidad de la fuente de datos: Mensual

#### d) Resultado:

El resultado obtenido es el siguiente:

**Cuadro N° 10 - Resultados alcanzados en la meta de cobertura N°08**

BASAL	META AÑO 2019	LOGRO AÑO 2019	PORCENTAJE DE AVANCE
77%	95%	84,9%	43,9%

Fuente: SIAGIE y Padrón Nominado  
Diciembre 2019

#### e) Conclusión

El Gobierno Regional de Puno, **no logró la meta establecida**, por lo que **no le corresponde recibir el monto máximo destinado** al cumplimiento del indicador 8.

<sup>10</sup> Para el año 2019, se toma como referencia a los niños con tres años cumplidos al 31 de marzo (numeral 7.2.1.1 de la RM N° 657 - 2018-MINEDU)

## ACCESO A AGUA CLORADA

### Indicador 9:

Proporción de niños y niñas menores de 60 meses de edad que NO acceden a agua clorada para consumo humano (cloro residual en muestra de agua de consumo  $\geq 0.5$  mg/l).

#### a) Definición del Indicador

Proporción de niños y niñas menores de 60 meses procedentes del departamento que no tienen acceso a agua que al ser analizada cuenta con cloro residual mayor o igual a 0.5 miligramos por litro.

#### b) Propósito del indicador

Medir el grado de acceso a agua clorada para el consumo humano por parte de niños y niñas menores a 60 meses procedentes del departamento.

#### c) Procedimiento de Verificación del Indicador:

- Denominador: El universo está compuesto por los niños que cumplen todos los siguientes criterios:
  - a. Filtro de edad: los niños tienen menos de 60 meses a la fecha de levantamiento de la información. Es decir, el tiempo transcurrido entre la fecha de nacimiento del niño y la fecha de la entrevista es menor a 60 meses.
  - b. Filtro temporal: se toma a los niños a los que se realizó la encuesta dentro de los 12 meses previos a la fecha de corte (si la fecha de corte es el 31 de diciembre de 2015, se considera a los niños que fueron encuestados entre el 1 de enero de 2015 y el 31 de diciembre de 2015).
  - c. Filtro geográfico: el ubigeo de residencia del niño del departamento.
- Numerador: El numerador está compuesto por todos los niños que pertenecen al universo indicado y que cumplen con el siguiente criterio:

Al medirse el nivel de cloro en su hogar se obtuvo alguno de los siguientes resultados:

- El nivel de cloro es mayor o igual a 0.5 mg/L
- Consume agua embotellada.

#### • Fuente de datos

- Encuesta Nacional de Salud y Demografía Familiar – ENDES
- Responsable de la fuente: Instituto Nacional de Estadística e Informática – INEI
- Periodicidad de la fuente de datos: anual

#### d) Resultado del indicador:

El resultado obtenido es el siguiente:

**Cuadro N° 11 - Resultados alcanzados en la meta de cobertura N°09**

BASAL	META AÑO 2019	LOGRO AÑO 2019	PORCENTAJE DE AVANCE
85%	56%	78,6%	22,1%

Fuente: ENDES 2019

e) Conclusión

El Gobierno Regional de Puno, **no logró la meta establecida**, por lo que **no le corresponde recibir el monto máximo destinado** al cumplimiento del indicador 9.

V. DETERMINACIÓN DEL MONTO A TRANSFERIR POR EL CUMPLIMIENTO DEL TRAMO METAS DE COBERTURA Y CONDICIONES

Según lo establecido en el Convenio de Asignación por Desempeño la distribución de los recursos destinados al tramo metas de cobertura y condiciones, ha sido de la siguiente manera:

Cuadro N° 12 – Ponderación de los Indicadores de Cobertura y Condiciones según CAD

Tipo de indicador	N°	Descripción del indicador	%
Condiciones	1	Proporción de niñas y niños de 6 a 35 meses de edad con anemia.	10%
	2	Proporción de menores de 5 años con desnutrición crónica infantil (Patrón de referencia – OMS).	5%
Indicador de Cobertura	1	Proporción de mujeres con parto institucional y afiliadas al SIS, que durante su embarazo tuvieron 4 exámenes auxiliares (examen completo de orina, hemoglobina/ hematocrito, tamizaje VIH, tamizaje sífilis) en el primer trimestre y al menos 4 atenciones prenatales con suplemento de hierro y ácido fólico (distritos quintil 1 y 2).	11,3%
	2	Proporción de niñas y niños menores de 1 año afiliados al SIS, de los distritos de quintil 1 y 2 de pobreza departamental, que reciben: CRED completo según edad, vacunas de neumococo y rotavirus, suplementación con hierro y dosaje de hemoglobina.	11,3%
	3	Proporción de niños y niñas menores de 12 meses de edad afiliados al SIS, de los distritos de quintil 1 y 2, inscritos en el Programa Nacional Cuna Más que reciben el paquete completo de productos claves: CRED completo según edad, vacunas de neumococo y rotavirus, suplementación con hierro y dosaje de hemoglobina.	5,7%
	4	Proporción de niños y niñas menores de 12 meses de edad, de los distritos de quintil 1 y 2 de pobreza departamental, afiliados al Programa JUNTOS que reciben el paquete completo de productos claves: CRED completo según edad, vacunas de neumococo y rotavirus, suplementación con hierro y dosaje de hemoglobina.	5,7%
	5	Proporción de niñas y niños de menores de 12 meses, de distritos de los quintiles 1 y 2 de pobreza departamental, que cuentan con diagnóstico de anemia y reciben tratamiento (sulfato ferroso).	11,3%
	6	Proporción de niñas y niños menores de 24 meses, de distritos de los quintiles 1 y 2 de pobreza departamental, que cuentan con dos o más mediciones de hemoglobina.	5,7%
	7	Proporción de niños y niñas menores de 24 meses de los distritos de quintiles 1 y 2 de pobreza del departamento que NO reciben el paquete completo de productos claves: CRED completo para la edad, vacunas de neumococo y rotavirus según edad, suplementación de hierro y CUI/DNI.	5,7%
	8	Tasa de cobertura del ciclo II de la educación básica regular, para niños y niñas de 3 años de edad en distritos de quintiles de pobreza 1 y 2 del departamento.	11,3%



Tipo de indicador	N°	Descripción del indicador	%
	9	Proporción de niños y niñas menores de 60 meses de edad que NO acceden a agua clorada para consumo humano (cloro residual en muestra de agua de consumo $\geq 0.5$ mg/l).	17,0%
Sub - Total Condiciones			15%
Sub - Total Indicadores de Coberturas			85%
Total			100%

Fuente: Adenda al Segundo CAD

Asimismo, el monto a transferir para cada indicador es proporcional al porcentaje de avance en el cumplimiento de la meta según el siguiente detalle:

**Cuadro N° 13 – Mecanismo para la Transferencia del Tramo Metas de Cobertura y Condiciones según CAD**

Porcentaje de avance del indicador	Porcentaje del monto asignado al indicador del tramo Metas de Cobertura y Condiciones
De 50% a más	Se otorgará una proporción del monto asignado equivalente al avance del indicador
Menos de 50%	0%

Fuente: Segundo CAD.

En el cuadro N° 14 mostramos, el porcentaje de avance por indicador respecto al basal y el monto que corresponde transferir al Gobierno Regional de Puno, por el tramo metas de cobertura y condiciones.

**Cuadro N° 14 – Monto a transferir al Gobierno Regional Puno**

Indicador	% de avance del Indicador	% de Presupuesto a ser transferido	Monto Máximo previsto por indicador - TV 2019	Monto total
				Transferencia 2019
Cond, 1	22,8%	0,0%	S/ 355 483,00	S/ 0,00
Cond, 2	87,3%	87,3%	S/ 177 740,00	S/ 155 167,00
1	64,6%	64,6%	S/ 401 697,00	S/ 259 496,00
2	97,6%	97,6%	S/ 401 697,00	S/ 392 056,00
3	138,8%	100,0%	S/ 202 626,00	S/ 202 626,00
4	109,2%	100,0%	S/ 202 626,00	S/ 202 626,00
5	210,0%	100,0%	S/ 401 697,00	S/ 401 697,00
6	166,3%	100,0%	S/ 202 626,00	S/ 202 626,00
7	113,9%	100,0%	S/ 202 626,00	S/ 202 626,00
8	43,9%	0,0%	S/ 401 697,00	S/ 0,00
9	22,1%	0,0%	S/ 604 322,00	S/ 0,00
<b>Monto total a transferir</b>				<b>S/ 2 018 920,00</b>
<b>Monto máximo asignado</b>				<b>S/ 3 554 837,00</b>
<b>% de monto máximo obtenido por el cumplimiento</b>			<b>56,8%</b>	

Elaboración: Equipo Técnico FED

## VI. CONCLUSIONES

1. El Gobierno Regional de Puno alcanzó un porcentaje de avance en el rango mayor o igual a 50% y menor de 100% en 3 indicadores y logró el 100% o más en 5 indicadores, de los 11 indicadores de condiciones y cobertura.
2. El Gobierno Regional de Puno, según su avance por indicador logró el **56,8%** del monto máximo previsto para este tramo metas de cobertura y condiciones (S/ 3 554 837,00).
3. De acuerdo a los avances observados, corresponde transferir **S/ 2 018 920,00** (DOS MILLONES DIECIOCHO MIL NOVECIENTOS VEINTE Y 00/100 SOLES), al Gobierno Regional de Puno, por el cumplimiento del tramo metas de cobertura y condiciones en el año 2019.

